

RELAZIONE SULL'ATTIVITA' SVOLTA - Anno 2006

Anche per il 2006 la nostra Associazione di Volontariato ha organizzato accoglienze temporanee per risanamento a favore di minori bielorusi durante vari periodi dell'anno e precisamente:

- primavera
- estate
- Natale

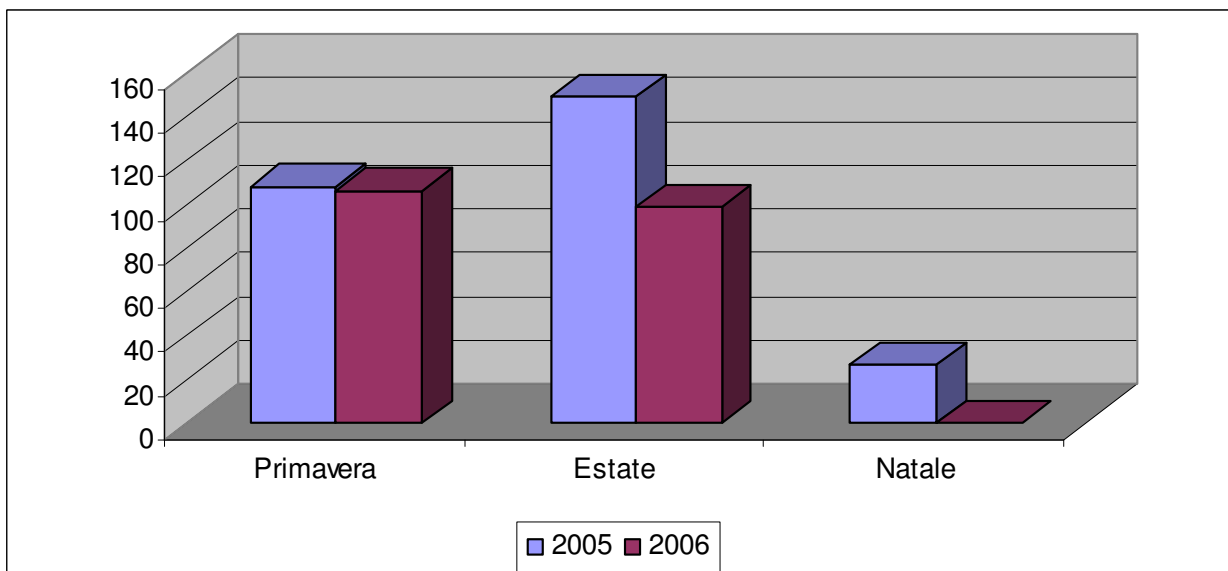
Rispetto al 2005 abbiamo avuto un calo di circa il 20% sul numero totale di minori accolti: siamo passati dai **284** del 2005 ai **205** del 2006 (consideriamo che per l'accoglienza natalizia - che non si è svolta per le ben note ragioni - i minori sarebbero stati 20).

Analizzando nel dettaglio la tipologia delle accoglienze organizzate nel corso di questo 2006 (complessivamente sono stati **10** i progetti di accoglienza organizzati ed autorizzati dal Comitato per i Minori Stranieri), risulta la sotto riportata suddivisione

- **7** progetti scolastici primaverili con **125** arrivi (106 minori e 19 accompagnatrici). Questo è il progetto che ha risentito meno del calo, nel 2005 i minori ospitati sono stati 108;
- **3** progetti estivi con **104** arrivi (99 minori e 5 accompagnatrici);

Come già anticipato, era previsto anche nr. **1** progetto invernale con **22** arrivi (20 minori e 2 accompagnatrici) non autorizzato dal Ministro.

CONFRONTO SUL NUMERO DI MINORI OSPITATI SUDDIVISI PER TIPOLOGIA DI PROGETTO





Dal grafico si può notare chiaramente un calo quasi impercettibile nel numero di minori temporaneamente accolti nel periodo primaverile mentre si può altrettanto facilmente notare un calo di oltre il 30% nel numero di minori ospitati in estate.

Nessuna osservazione relativamente alle accoglienze invernali. La nostra Associazione non era favorevole alla cancellazione totale dei progetti ma rispetta, pur non condividendola, la posizione del Ministro della Solidarietà Sociale.

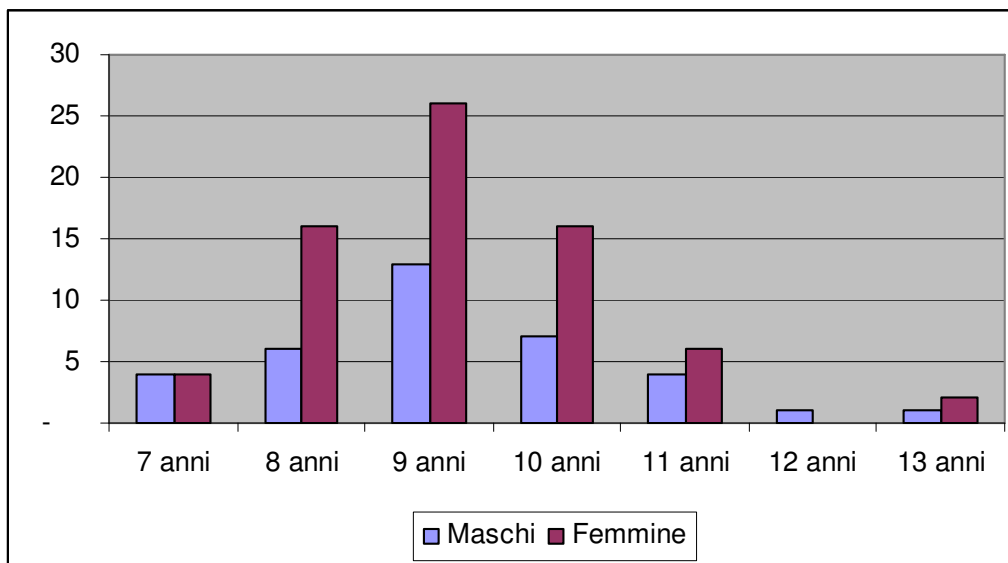
L'età dei minori è compresa tra i 7 ed i 17 anni compiuti (come disposto dalla normativa vigente, sia italiana che bielorusa). Nei vari progetti (e principalmente in quelli primaverili) erano presenti alcuni bambini di giovane età ospitati per la prima volta; per la maggior parte si trattava di ragazzi già conosciuti ed accolti dalle nostre famiglie ospitanti.

Nelle tabelle di seguito viene riportata, oltre alla divisione dei minori per anni compiuti, anche la percentuale, sul totale dei minori ospitati, delle varie età, suddivisa naturalmente tra maschi e femmine. La prima tabella si riferisce alla sola accoglienza primaverile, la seconda alla quelle estive (luglio, luglio-agosto e agosto), la terza infine si riferisce al totale complessivo dei minori ospitati nel 2006.

Accoglienza PRIMAVERILE 2006 - RIPARTIZIONE per ETA' e SESSO

Età	Nr. maschi	% maschi	Nr. femm.	% femm	Tot. minori	% tot
7 anni	4	3,77%	4	3,77%	8	7,55%
8 anni	6	5,66%	16	15,09%	22	20,75%
9 anni	13	12,26%	26	24,53%	39	36,79%
10 anni	7	6,60%	16	15,09%	23	21,70%
11 anni	4	3,77%	6	5,66%	10	9,43%
12 anni	1	0,94%	-	0,00%	1	0,94%
13 anni	1	0,94%	2	1,89%	3	2,83%
14 anni	-	0,00%	-	0,00%	-	0,00%
15 anni	-	0,00%	-	0,00%	-	0,00%
16 anni	-	0,00%	-	0,00%	-	0,00%
17 anni	-	0,00%	-	0,00%	-	0,00%
TOTALE	36	33,96%	70	66,04%	106	100%

Istogramma accoglienza PRIMAVERILE 2006 - RIPARTIZIONE per ETA' e SESSO

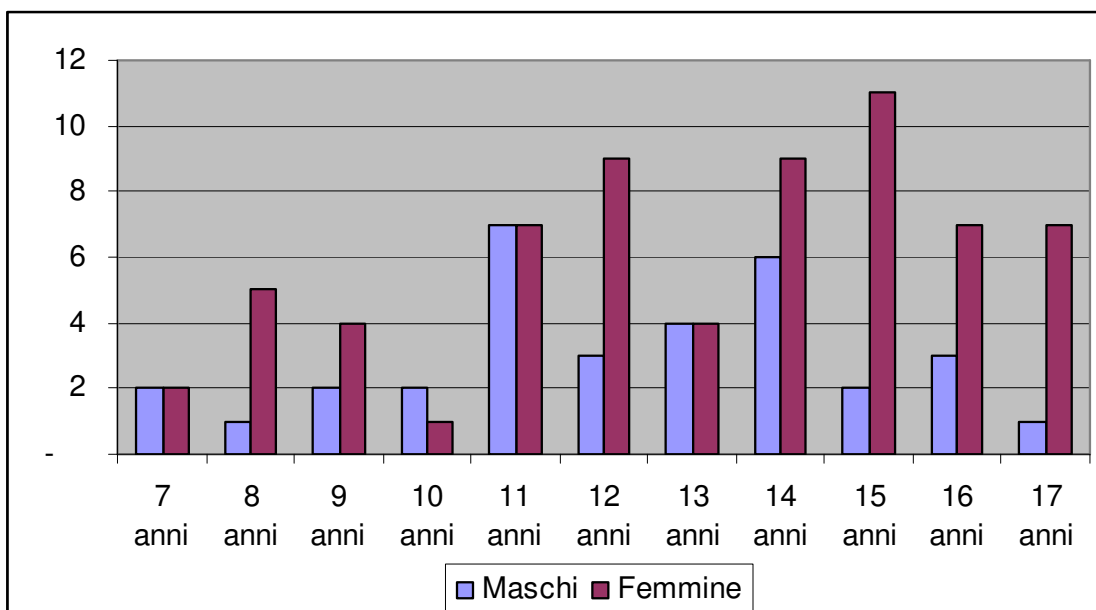


Accoglienza ESTATE 2006 - RIPARTIZIONE per ETA' e SESSO



Età	Nr. maschi	% maschi	Nr. femm.	% femm	Tot. minori	% tot
7 anni	2	2,02%	2	2,02%	4	4,04%
8 anni	1	1,01%	5	5,05%	6	6,06%
9 anni	2	2,02%	4	4,04%	6	6,06%
10 anni	2	2,02%	1	1,01%	3	3,03%
11 anni	7	7,07%	7	7,07%	14	14,14%
12 anni	3	3,03%	9	9,09%	12	12,12%
13 anni	4	4,04%	4	4,04%	8	8,08%
14 anni	6	6,06%	9	9,09%	15	15,15%
15 anni	2	2,02%	11	11,11%	13	13,13%
16 anni	3	3,03%	7	7,07%	10	10,10%
17 anni	1	1,01%	7	7,07%	8	8,08%
TOTALE	33	33,33%	66	66,67%	99	100%

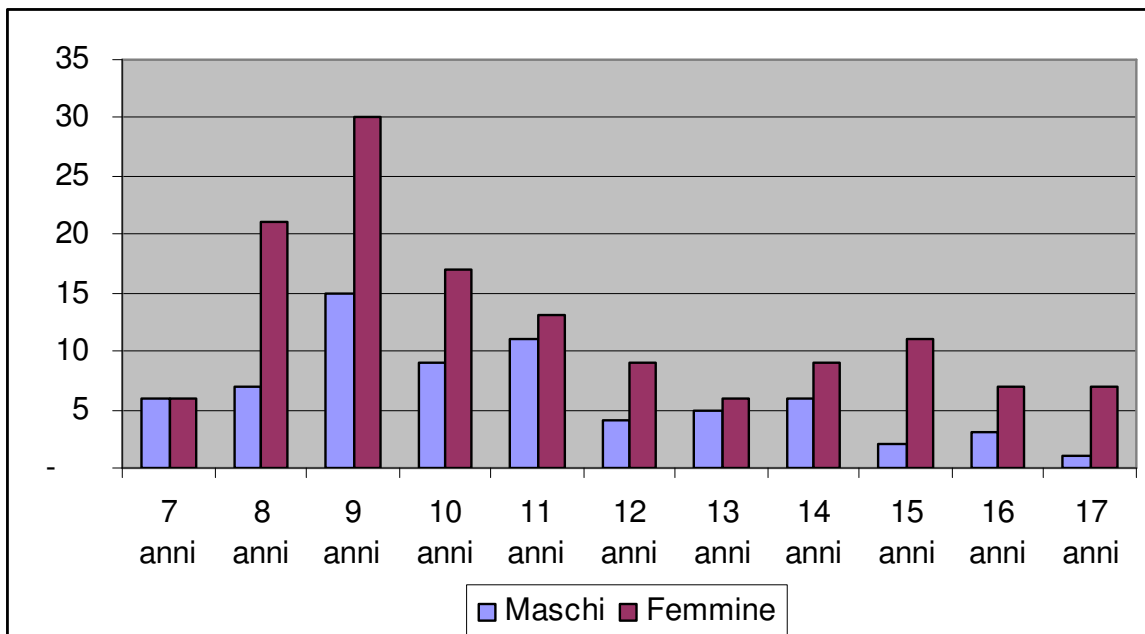
Istogramma accoglienza ESTATE 2006 - RIPARTIZIONE per ETA' e SESSO



Accoglienze 2006 - RIPARTIZIONE per ETA' e SESSO

Età	Nr. maschi	% maschi	Nr. femm.	% femm	Tot. minori	% tot
7 anni	6	2,93%	6	2,93%	12	5,85%
8 anni	7	3,41%	21	10,24%	28	13,66%
9 anni	15	7,32%	30	14,63%	45	21,95%
10 anni	9	4,39%	17	8,29%	26	12,68%
11 anni	11	5,37%	13	6,34%	24	11,71%
12 anni	4	1,95%	9	4,39%	13	6,34%
13 anni	5	2,44%	6	2,93%	11	5,37%
14 anni	6	2,93%	9	4,39%	15	7,32%
15 anni	2	0,98%	11	5,37%	13	6,34%
16 anni	3	1,46%	7	3,41%	10	4,88%
17 anni	1	0,49%	7	3,41%	8	3,90%
TOTALE	69	33,66%	136	66,34%	205	100%

Istogramma accoglienze 2006 - RIPARTIZIONE per ETA' e SESSO



Si può notare come, per ogni classe di età, prevalgano quasi sempre i minori di sesso femminile su quelli di sesso maschile. Sulla base dei dati assoluti (accoglienze primaverili ed estive), possiamo, per sommi capi, individuare un terzo di minori di sesso maschile e due terzi di sesso femminile.

Uniche eccezioni (nella ripartizione per singole tipologie di accoglienza):

- 12 anni nel periodo primaverile;
- 10 anni nel periodo estivo.

Altro dato che appare evidente dall'analisi delle tabelle: per quanto riguarda le accoglienze primaverili (scolastiche) oltre il 50% dei minori temporaneamente ospitati, ha un'età compresa tra i 9 ed i 10 anni.

Per quello che riguarda le accoglienze estive: nella classe di età compresa tra gli 11 ed i 12 anni troviamo il 26,26% del totale dei minori accolti mentre in quella tra i 14 e 15 anni troviamo il 28,28%.

Per quanto riguarda l'operato degli accompagnatori (interpreti ed insegnanti), questi si sono dimostrati sempre disponibili nei confronti sia dei minori, sia delle famiglie accoglienti, sia dei vari Responsabili locali referenti dei diversi progetti. Tutte le interpreti dei nostri progetti sono state fornite di telefono cellulare per essere sempre raggiungibili in caso di necessità. Sono sempre state a disposizione del gruppo, anche nello svolgimento di attività extra scolastiche. Nel 2006 non abbiamo registrato problemi degni di nota.

Per quello che riguarda le insegnanti dei progetti scolastici, non si segnalano particolari difficoltà. Stando a quanto riferitoci, i minori hanno regolarmente proseguito la loro didattica; molte volte anche la disponibilità dell'interprete ha permesso lo svolgimento di mini corsi di lingua italiana e/o tedesca.

Al termine di ogni progetto primaverile i bimbi ospitati, grazie alla disponibilità delle insegnanti e delle interpreti, hanno organizzato, in occasione delle feste di fine accoglienza, una piccola rappresentazione con canti e poesie russe e bielorusse.

Per quanto riguarda il referente estero non abbiamo da segnalare nulla di negativo. Desideriamo invece evidenziare la perfetta collaborazione e sinergia con la nostra Segreteria



operativa. I progetti sono sempre stati inviati al referente direttamente dalla nostra Segreteria con un discreto anticipo per permettere il regolare svolgimento delle pratiche previste. Nessun contatto diretto tra Referente bielorusso e famiglie italiane; nei pochi casi inversi (contatti delle famiglie italiane al referente estero), queste sono state invitate ad interloquire esclusivamente con la Segretaria dell'Associazione. Il Referente non ci ha riferito di problemi particolari con i vari Organismi bielorussi deputati al rilascio o al controllo della documentazione.

La signora Raissa Sharoikina, direttrice della nostra Associazione referente, è stata in Italia come accompagnatrice nel mese di agosto 2006. Durante questo periodo sono stati organizzati alcuni incontri con i Responsabili locali per discutere l'andamento delle accoglienze e per concordare le varie metodologie operative per le prossime accoglienze del 2007.

Desideriamo infine ringraziare il Ministro della Solidarietà Sociale, unitamente al Sottosegretario di Stato per aver coinvolto anche la nostra Associazione di Volontariato negli incontri che si sono tenuti a Roma.

Un doveroso ma sentito ringraziamento anche alla Segreteria del Comitato Minori, sempre presente e disponibile; in particolare il dottor Ivan Crisà e le dottoresse Francesca Serra e Tiziana Nicoletti per la cortesia, professionalità e disponibilità dimostrata.

Associazione • Vereinigung
CHERNOBYL ALTO ADIGE
SÜDTIROL
